SERCONPREV
Serviços em consultoria e Previdência

Relatório Analítico dos Investimentos

em setembro e 3º trimestre de 2024

Este relatório atende a Portaria MTP Nº 1.467, de 2 de junho de 2022.

Carteira consolidada de investimentos - base (Setembro / 2024)

Produto / Fundo	Resgate	Carência	Saldo	Particip. S/ Total	Cotistas	% S/ PL do Fundo	Enquadramento
CAIXA ALIANÇA TÍTULOS PÚBLICOS FI RENDA FIXA CUR...	D+0	Não há	531.894,60	6,89%	270	0,02%	Artigo 7º, Inciso I, Alínea b
CAIXA BRASIL ESPECIAL 2025 TÍTULOS PÚBLICOS FUND...	D+0	15/05/2025	1.588.391,33	20,58%	59	0,44%	Artigo 7º, Inciso I, Alínea b
CAIXA BRASIL IDKA IPCA 2A TÍTULOS PÚBLICOS FI RE...	D+0	Não há	807.326,65	10,46%	798	0,02%	Artigo 7º, Inciso I, Alínea b
CAIXA BRASIL IMA-B TÍTULOS PÚBLICOS FI RENDA FIX...	D+0	Não há	549.530,96	7,12%	713	0,01%	Artigo 7º, Inciso I, Alínea b
CAIXA BRASIL IRF-M 1 TÍTULOS PÚBLICOS FI RENDA F...	D+0	Não há	1.717.882,55	22,25%	1.157	0,02%	Artigo 7º, Inciso I, Alínea b
CAIXA BRASIL IRF-M TÍTULOS PÚBLICOS FI RENDA FIX...	D+0	Não há	415.712,40	5,38%	397	0,03%	Artigo 7º, Inciso I, Alínea b
CAIXA BRASIL TÍTULOS PÚBLICOS FI RENDA FIXA LP	D+0	Não há	814.326,10	10,55%	733	0,01%	Artigo 7º, Inciso I, Alínea b
CAIXA BRASIL MATRIZ FI RENDA FIXA	D+0	Não há	1.090.173,16	14,12%	506	0,02%	Artigo 7º, Inciso III, Alínea a
CAIXA CONSUMO FI AÇÕES	D+4	Não há	14.611,38	0,19%	5.449	0,02%	Artigo 8º, Inciso I
CAIXA DIVIDENDOS FI AÇÕES	D+4	Não há	28.691,11	0,37%	2.274	0,01%	Artigo 8º, Inciso I
CAIXA PETROBRAS FI AÇÕES	D+4	Não há	104.570,74	1,35%	16.268	0,01%	Artigo 8º, Inciso I
CAIXA SMALL CAPS ATIVO FI AÇÕES	D+4	Não há	12.075,97	0,16%	4.584	0,00%	Artigo 8º, Inciso I
CAIXA BRASIL ETF IBOVESPA FI AÇÕES	D+4	Não há	44.796,19	0,58%	45	0,06%	Artigo 8º, Inciso II
Total para cálculo dos limites da Resolução			**7.719.983,14**				
DISPONIBILIDADES FINANCEIRAS			**311.130,41**				Artigo 6º
PL Total			**8.031.113,55**				

SERCONPREV - SERVIÇOS E CONSULTORIA EM PREVIDÊNCIA S/S LTDA.
Av. Pedro Almeida N° 1101 - Jóquei - Teresina - PI
Telefone: (86) 3211-6868

Enquadramento e Política de Investimento (RENDA FIXA) - base (Setembro / 2024)

Artigos - Renda Fixa	Resolução	Carteira $	Carteira	Estratégia de Alocação - 2024			GAP Superior
				Inf	Alvo	Sup	
Artigo 7º, Inciso I, Alínea a	100,00%	0,00	0,00%	0,00%	15,00%	0,00%	0,00
Artigo 7º, Inciso I, Alínea b	100,00%	6.425.064,59	83,23%	0,00%	45,00%	0,00%	-6.425.064,59
Artigo 7º, Inciso III, Alínea a	60,00%	1.090.173,16	14,12%	0,00%	0,00%	0,00%	-1.090.173,16
Artigo 7º, Inciso III, Alínea b	60,00%	0,00	0,00%	0,00%	2,00%	0,00%	0,00
Total Renda Fixa	100,00%	7.515.237,75	97,35%	0,00%	62,00%	0,00%	

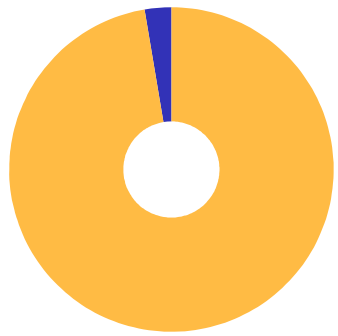

RENDA FIXA 7.515.237,75

RENDA VARIÁVEL 204.745,39

SERCONPREV - SERVIÇOS E CONSULTORIA EM PREVIDÊNCIA S/S LTDA.
Av. Pedro Almeida N° 1101 - Jóquei - Teresina - PI
Telefone: (86) 3211-6868

Enquadramento e Política de Investimento (RENDA VARIÁVEL E EXTERIOR) - base (Setembro / 2024)

Artigos - Renda Variável / Estruturado / Imobiliário	Resolução	Carteira $	Carteira	Estratégia de Alocação - 2024			GAP Superior
				Inf	Alvo	Sup	
Artigo 8º, Inciso I	30,00%	159.949,20	2,07%	0,00%	5,00%	0,00%	-159.949,20
Artigo 8º, Inciso II	30,00%	44.796,19	0,58%	0,00%	7,00%	0,00%	-44.796,19
Artigo 10º, Inciso I	10,00%	0,00	0,00%	0,00%	2,00%	0,00%	0,00
Artigo 11º	5,00%	0,00	0,00%	0,00%	1,00%	0,00%	0,00
Total Renda Variável / Estruturado / Imobiliário	30,00%	204.745,39	2,65%	0,00%	15,00%	0,00%	

Empréstimo Consignado	Resolução	Carteira $	Carteira	Estratégia de Alocação - Limite - 2024			GAP Superior
				Inferior	Alvo	Superior	
Artigo 12º	5,00%	0,00	0,00%	0,00%	5,00%	0,00%	0,00



SERCONPREV - SERVIÇOS E CONSULTORIA EM PREVIDÊNCIA S/S LTDA.
Av. Pedro Almeida N° 1101 - Jóquei - Teresina - PI
Telefone: (86) 3211-6868

Estratégia de Alocação para os Próximos 5 Anos

Artigos	Estratégia de Alocação - 2024		Limite Inferior (%)	Limite Superior (%)
	Carteira $	Carteira %		

SERCONPREV - SERVIÇOS E CONSULTORIA EM PREVIDÊNCIA S/S LTDA.
Av. Pedro Almeida N° 1101 - Jóquei - Teresina - PI
Telefone: (86) 3211-6868

Enquadramento por Gestores - base (Setembro / 2024)

Gestão	Valor	% S/ Carteira	% S/ PL Gestão
CAIXA DTVM	7.719.983,14	100,00	0,04

Artigo 20º - O total das aplicações dos recursos do regime próprio de previdência social em fundos de investimento e carteiras administradas não pode exceder a 5% (cinco por cento) do volume total de recursos de terceiros gerido por um mesmo gestor ou por gestoras ligadas ao seu respectivo grupo econômico, assim definido pela CVM em regulamentação específica. (NR) - (Resolução 4963)

SERCONPREV - SERVIÇOS E CONSULTORIA EM PREVIDÊNCIA S/S LTDA.
Av. Pedro Almeida N° 1101 - Jóquei - Teresina - PI
Telefone: (86) 3211-6868

Retorno dos investimentos e Benchmark's de ativos no mês de Setembro/2024 - RENDA FIXA

	Mês	Ano	3M	6M	12M	24M	VaR Mês	Volatilidade 12M
IPCA + 5,00% ao ano (Benchmark)	0,85%	7,18%	2,04%	4,38%	9,65%	21,10%	-	-
CAIXA BRASIL ESPECIAL 2025 TÍTULOS PÚBLICOS FUNDO DE INVESTIMENTO...	1,04%	-	-	-	-	-	0,31%	-
IDKA IPCA 2 Anos (Benchmark)	0,39%	5,01%	1,75%	2,72%	8,05%	20,40%	-	-
CAIXA BRASIL IDKA IPCA 2A TÍTULOS PÚBLICOS FI RENDA FIXA LP	0,40%	4,73%	1,72%	2,60%	7,72%	19,96%	0,92%	1,90%
IRF-M 1 (Benchmark)	0,82%	7,18%	2,55%	4,60%	10,28%	25,21%	-	-
CAIXA BRASIL IRF-M 1 TÍTULOS PÚBLICOS FI RENDA FIXA	0,81%	7,10%	2,50%	4,52%	10,13%	24,79%	0,14%	0,41%
IMA-B (Benchmark)	-0,67%	0,82%	1,94%	0,64%	5,61%	17,28%	-	-
CAIXA BRASIL IMA-B TÍTULOS PÚBLICOS FI RENDA FIXA LP	-0,69%	0,63%	1,88%	0,50%	5,37%	16,71%	1,87%	3,95%
IRF-M (Benchmark)	0,34%	3,90%	2,36%	2,19%	8,45%	23,17%	-	-
CAIXA BRASIL IRF-M TÍTULOS PÚBLICOS FI RENDA FIXA LP	0,32%	3,70%	2,30%	2,05%	8,19%	22,74%	1,35%	2,72%
CDI (Benchmark)	0,83%	7,99%	2,63%	5,23%	11,06%	25,98%	-	-
CAIXA BRASIL MATRIZ FI RENDA FIXA	0,85%	8,08%	2,70%	5,24%	11,26%	26,47%	0,03%	0,10%
CAIXA ALIANÇA TÍTULOS PÚBLICOS FI RENDA FIXA CURTO PRAZO	0,81%	7,80%	2,57%	5,10%	10,80%	25,40%	0,00%	0,04%
CAIXA BRASIL TÍTULOS PÚBLICOS FI RENDA FIXA LP	0,83%	7,77%	2,64%	5,08%	10,77%	25,55%	0,02%	0,10%

SERCONPREV - SERVIÇOS E CONSULTORIA EM PREVIDÊNCIA S/S LTDA.
Av. Pedro Almeida N° 1101 - Jóquei - Teresina - PI
Telefone: (86) 3211-6868

Retorno dos investimentos e Benchmark's de ativos no mês de Setembro/2024 - RENDA VARIÁVEL, ESTRUTURADOS E FUNDO IMOBILIÁRIO

	Mês	Ano	3M	6M	12M	24M	VaR Mês	Volatilidade 12M
Ibovespa (Benchmark)	-3,08%	-1,77%	6,38%	2,90%	13,08%	19,79%	-	-
CAIXA CONSUMO FI AÇÕES	-4,74%	-12,06%	2,92%	-5,00%	-1,55%	-20,04%	7,54%	20,49%
CAIXA BRASIL ETF IBOVESPA FI AÇÕES	-2,53%	-1,67%	6,29%	2,90%	12,91%	19,47%	5,95%	12,46%
CAIXA PETROBRAS FI AÇÕES	-8,36%	12,70%	-0,58%	15,21%	19,46%	78,69%	7,45%	28,07%
IDIV (Benchmark)	-0,72%	4,25%	7,93%	8,38%	19,48%	36,40%	-	-
CAIXA DIVIDENDOS FI AÇÕES	-0,78%	3,31%	7,45%	7,59%	17,87%	32,87%	5,39%	11,38%
SMLL (Benchmark)	-4,41%	-13,67%	1,39%	-9,99%	-3,75%	-6,59%	-	-
CAIXA SMALL CAPS ATIVO FI AÇÕES	-4,57%	-14,25%	1,02%	-10,43%	-4,77%	-7,85%	8,15%	19,37%

SERCONPREV - SERVIÇOS E CONSULTORIA EM PREVIDÊNCIA S/S LTDA.
Av. Pedro Almeida N° 1101 - Jóquei - Teresina - PI
Telefone: (86) 3211-6868

Distribuição dos ativos por Administradores - base (Setembro / 2024)

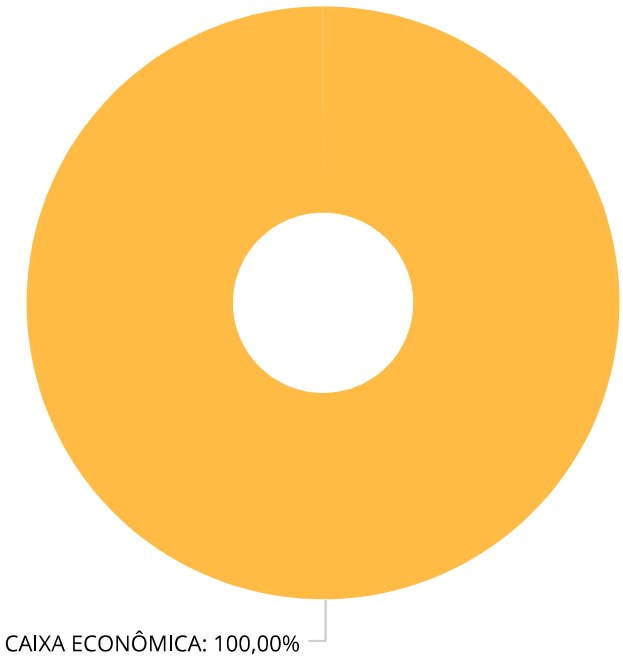

CAIXA ECONÔMICA	7.719.983,14

SERCONPREV - SERVIÇOS E CONSULTORIA EM PREVIDÊNCIA S/S LTDA.
Av. Pedro Almeida N° 1101 - Jóquei - Teresina - PI
Telefone: (86) 3211-6868

Distribuição dos ativos por Sub-Segmentos - base (Setembro / 2024)

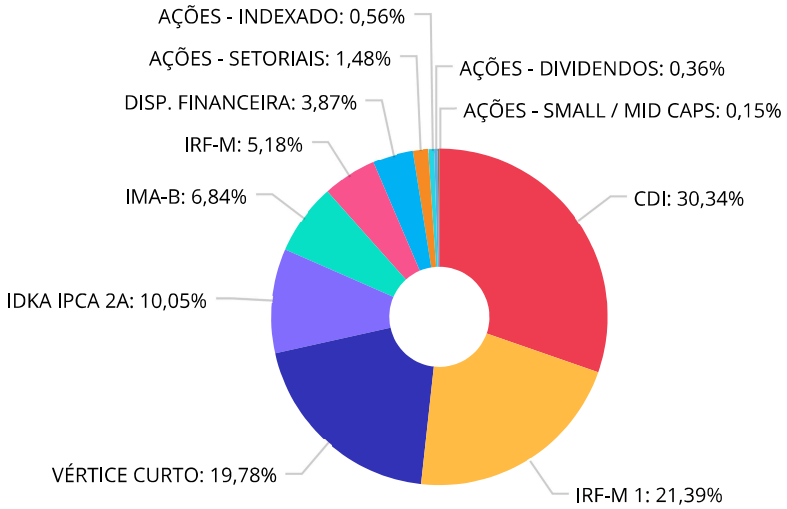

CDI	2.436.393,86	IRF-M 1	1.717.882,55	VÉRTICE CURTO	1.588.391,33	IDKA IPCA 2A	807.326,65
IMA-B	549.530,96	IRF-M	415.712,40	DISP. FINANCEIRA	311.130,41	AÇÕES - SETORIAIS	119.182,12
AÇÕES - INDEXADO	44.796,19	AÇÕES - DIVIDENDOS	28.691,11	AÇÕES - SMALL / MID CAPS	12.075,97		

SERCONPREV - SERVIÇOS E CONSULTORIA EM PREVIDÊNCIA S/S LTDA.
Av. Pedro Almeida N° 1101 - Jóquei - Teresina - PI
Telefone: (86) 3211-6868

Retorno e Meta de Rentabilidade acumulados no ano de 2024

Mês	Saldo Anterior	Aplicações	Resgates	Saldo no Mês	Retorno	Retorno Acum	Retorno Mês	Retorno Acum	Meta Mês	Meta Acum	Gap Acum	VaR
Janeiro	5.653.830,47	331.000,00	94.619,36	5.942.749,83	52.538,72	52.538,72	0,89%	0,89%	0,84%	0,84%	106,37%	0,54%
Fevereiro	5.942.749,83	0,00	43.046,79	5.939.430,34	39.727,30	92.266,02	0,67%	1,57%	1,19%	2,04%	76,73%	1,57%
Março	5.939.430,34	496.619,54	116.838,23	6.359.624,06	40.412,41	132.678,43	0,64%	2,22%	0,54%	2,59%	85,49%	0,59%
Abril	6.359.624,06	174.000,00	103.588,81	6.468.052,34	38.017,09	170.695,52	0,59%	2,82%	0,80%	3,41%	82,68%	0,71%
Maio	6.468.052,34	0,00	0,00	6.515.951,28	47.898,94	218.594,46	0,74%	3,58%	0,86%	4,30%	83,30%	0,72%
Junho	6.515.951,28	326.000,00	119.515,91	6.762.894,80	40.459,43	259.053,89	0,60%	4,21%	0,59%	4,92%	85,56%	0,75%
Julho	6.762.894,80	0,00	0,00	6.833.597,86	70.703,06	329.756,95	1,05%	5,29%	0,82%	5,77%	91,72%	0,68%
Agosto	6.833.597,86	1.820.717,72	1.591.321,53	7.128.637,20	65.643,15	395.400,10	0,93%	6,27%	0,40%	6,19%	101,31%	1,05%
Setembro	7.128.637,20	0,00	0,00	7.162.941,07	34.303,87	429.703,97	0,48%	6,78%	0,84%	7,08%	95,77%	0,59%

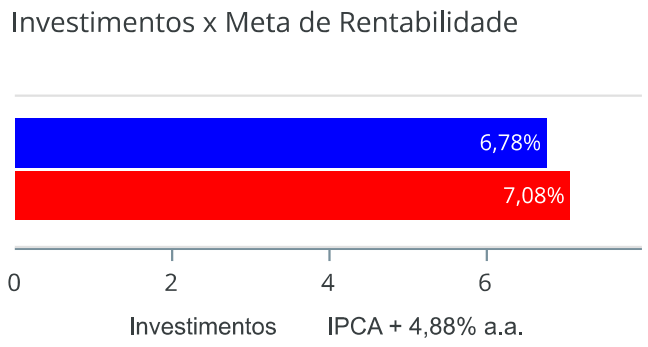

SERCONPREV - SERVIÇOS E CONSULTORIA EM PREVIDÊNCIA S/S LTDA.
Av. Pedro Almeida N° 1101 - Jóquei - Teresina - PI
Telefone: (86) 3211-6868

Gráficos ilustrativos de Evolução Patrimonial e indicadores

Evolução do Patrimônio

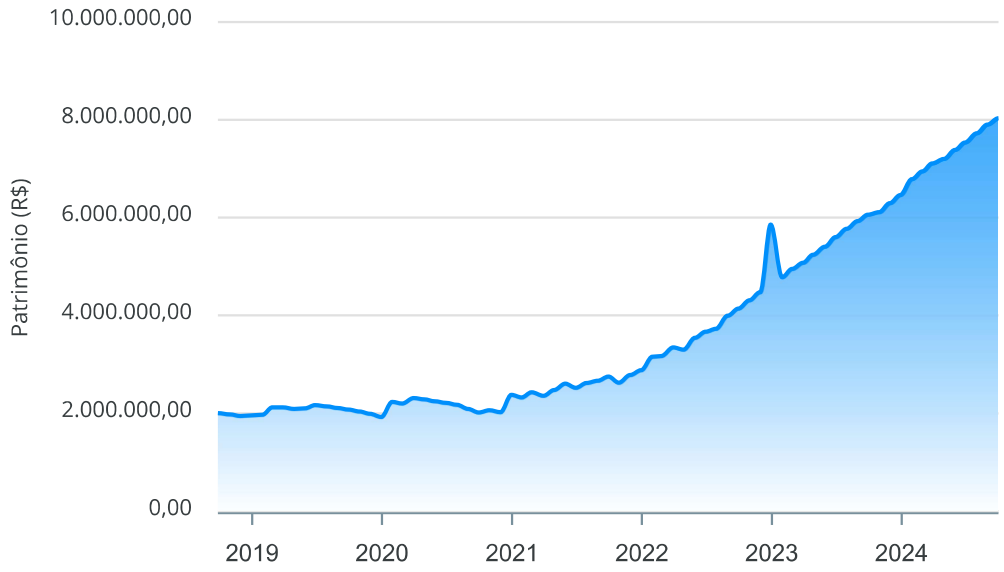

Comparativo

ANO 36M

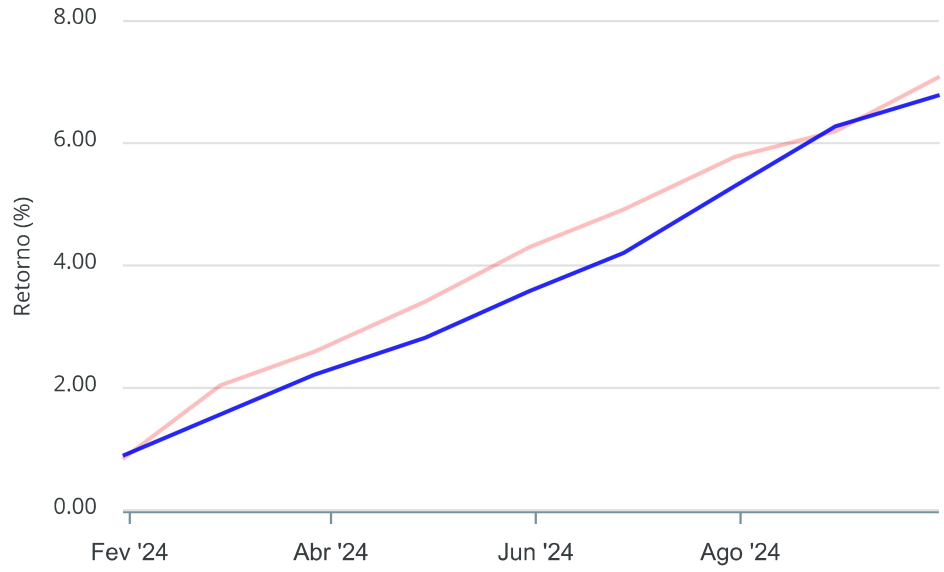

Investimentos Meta de Rentabilidade ☐ CDI ☐ IMA-B

☐ IMA-B 5 ☐ IMA-B 5+ ☐ IMA Geral ☐ IRF-M ☐ IRF-M 1

☐ IRF-M 1+ ☐ Ibovespa ☐ IBX ☐ SMLL ☐ IDIV

Investimentos Meta de Rentabilidade ☐ CDI ☐ IMA-B
☐ IMA-B 5

☐ IMA-B 5+ ☐ IMA Geral ☐ IRF-M ☐ IRF-M 1 ☐ IRF-M 1+

☐ Ibovespa ☐ IBX ☐ SMLL ☐ IDIV

Retorno dos Investimentos após as movimentações (aplicações e resgates) no mês de Setembro/2024 **FUNDOS DE RENDA FIXA**

Ativos Renda Fixa	Saldo Anterior	Aplicações	Resgates	Saldo Atual	Retorno (R$)	Retorno (%)	(%) Instit	Var - Mês
CAIXA BRASIL ESPECIAL 2025 TÍTULOS PÚBLICOS FUNDO ...	1.572.084,39	0,00	0,00	1.588.391,33	16.306,94	1,04%	1,04%	0,31%
CAIXA BRASIL MATRIZ FI RENDA FIXA	1.080.952,72	0,00	0,00	1.090.173,16	9.220,44	0,85%	0,85%	0,03%
CAIXA BRASIL TÍTULOS PÚBLICOS FI RENDA FIXA LP	807.599,63	0,00	0,00	814.326,10	6.726,47	0,83%	0,83%	0,02%
CAIXA ALIANÇA TÍTULOS PÚBLICOS FI RENDA FIXA CURTO...	527.598,96	0,00	0,00	531.894,60	4.295,64	0,81%	0,81%	0,00%
CAIXA BRASIL IRF-M 1 TÍTULOS PÚBLICOS FI RENDA FIX...	1.655.084,67	49.341,90	0,00	1.717.882,55	13.455,98	0,79%	0,81%	0,14%
CAIXA BRASIL IDKA IPCA 2A TÍTULOS PÚBLICOS FI REND...	804.137,73	0,00	0,00	807.326,65	3.188,92	0,40%	0,40%	0,92%
CAIXA BRASIL IRF-M TÍTULOS PÚBLICOS FI RENDA FIXA ...	414.398,86	0,00	0,00	415.712,40	1.313,54	0,32%	0,32%	1,35%
CAIXA BRASIL IMA-B TÍTULOS PÚBLICOS FI RENDA FIXA ...	553.338,09	0,00	0,00	549.530,96	-3.807,13	-0,69%	-0,69%	1,87%
Total Renda Fixa	**7.415.195,05**	**49.341,90**	**0,00**	**7.515.237,75**	**50.700,80**	**0,68%**		**0,42%**

SERCONPREV - SERVIÇOS E CONSULTORIA EM PREVIDÊNCIA S/S LTDA.
Av. Pedro Almeida N° 1101 - Jóquei - Teresina - PI
Telefone: (86) 3211-6868

Retorno dos Investimentos após as movimentações (aplicações e resgates) no mês de Setembro/2024 **FUNDOS DE RENDA VARIÁVEL**

Ativos Renda Variável	Saldo Anterior	Aplicações	Resgates	Saldo Atual	Retorno (R$)	Retorno (%)	(%) Instit	Var - Mês
CAIXA DIVIDENDOS FI AÇÕES	28.917,53	0,00	0,00	28.691,11	-226,42	-0,78%	-0,78%	5,39%
CAIXA BRASIL ETF IBOVESPA FI AÇÕES	45.958,07	0,00	0,00	44.796,19	-1.161,88	-2,53%	-2,53%	5,95%
CAIXA SMALL CAPS ATIVO FI AÇÕES	12.654,77	0,00	0,00	12.075,97	-578,80	-4,57%	-4,57%	8,15%
CAIXA CONSUMO FI AÇÕES	15.338,00	0,00	0,00	14.611,38	-726,62	-4,74%	-4,74%	7,54%
CAIXA PETROBRAS FI AÇÕES	114.107,03	0,00	0,00	104.570,74	-9.536,29	-8,36%	-8,36%	7,45%
Total Renda Variável	**216.975,40**	**0,00**	**0,00**	**204.745,39**	**-12.230,01**	**-5,64%**		**6,88%**

SERCONPREV - SERVIÇOS E CONSULTORIA EM PREVIDÊNCIA S/S LTDA.
Av. Pedro Almeida N° 1101 - Jóquei - Teresina - PI
Telefone: (86) 3211-6868

Retorno dos Investimentos após as movimentações (aplicações e resgates) no 3º Trimestre/2024 **FUNDOS DE RENDA FIXA**

Ativos Renda Fixa	Saldo Anterior	Aplicações	Resgates	Saldo Atual	Retorno (R$)	Retorno (%)	(%) Instit
CAIXA BRASIL IRF-M 1 TÍTULOS PÚBLICOS FI RENDA FIX...	1.627.673,23	49.341,90	0,00	1.717.882,55	40.867,42	2,44%	2,50%
CAIXA BRASIL MATRIZ FI RENDA FIXA	1.061.481,40	0,00	0,00	1.090.173,16	28.691,76	2,70%	2,70%
CAIXA BRASIL 2024 IV TÍTULOS PÚBLICOS FI RENDA FIX...	1.567.548,96	0,00	1.591.321,53	0,00	23.772,57	1,52%	-
CAIXA BRASIL ESPECIAL 2025 TÍTULOS PÚBLICOS FUNDO ...	0,00	1.566.717,72	0,00	1.588.391,33	21.673,61	1,38%	-
CAIXA BRASIL TÍTULOS PÚBLICOS FI RENDA FIXA LP	668.550,89	127.000,00	0,00	814.326,10	18.775,21	2,36%	2,64%
CAIXA ALIANÇA TÍTULOS PÚBLICOS FI RENDA FIXA CURTO...	518.573,37	0,00	0,00	531.894,60	13.321,23	2,57%	2,57%
CAIXA BRASIL IDKA IPCA 2A TÍTULOS PÚBLICOS FI REND...	668.309,97	127.000,00	0,00	807.326,65	12.016,68	1,51%	1,72%
CAIXA BRASIL IMA-B TÍTULOS PÚBLICOS FI RENDA FIXA ...	539.407,49	0,00	0,00	549.530,96	10.123,47	1,88%	1,88%
CAIXA BRASIL IRF-M TÍTULOS PÚBLICOS FI RENDA FIXA ...	406.363,64	0,00	0,00	415.712,40	9.348,76	2,30%	2,30%
Total Renda Fixa	**7.057.908,95**	**1.870.059,62**	**1.591.321,53**	**7.515.237,75**	**178.590,71**	**2,43%**	

SERCONPREV - SERVIÇOS E CONSULTORIA EM PREVIDÊNCIA S/S LTDA.
Av. Pedro Almeida N° 1101 - Jóquei - Teresina - PI
Telefone: (86) 3211-6868

Retorno dos Investimentos após as movimentações (aplicações e resgates) no 3º Trimestre/2024 **FUNDOS DE RENDA VARIÁVEL**

Ativos Renda Variável	Saldo Anterior	Aplicações	Resgates	Saldo Atual	Retorno (R$)	Retorno (%)	(%) Instit
CAIXA BRASIL ETF IBOVESPA FI AÇÕES	42.144,51	0,00	0,00	44.796,19	2.651,68	6,29%	6,29%
CAIXA DIVIDENDOS FI AÇÕES	26.701,28	0,00	0,00	28.691,11	1.989,83	7,45%	7,45%
CAIXA CONSUMO FI AÇÕES	14.196,74	0,00	0,00	14.611,38	414,64	2,92%	2,92%
CAIXA SMALL CAPS ATIVO FI AÇÕES	11.954,49	0,00	0,00	12.075,97	121,48	1,02%	1,02%
CAIXA PETROBRAS FI AÇÕES	105.182,60	0,00	0,00	104.570,74	-611,86	-0,58%	-0,58%
Total Renda Variável	**200.179,62**	**0,00**	**0,00**	**204.745,39**	**4.565,77**	**2,28%**	

SERCONPREV - SERVIÇOS E CONSULTORIA EM PREVIDÊNCIA S/S LTDA.
Av. Pedro Almeida N° 1101 - Jóquei - Teresina - PI
Telefone: (86) 3211-6868

Disclaimer

Este documento (caracterizado como relatório, parecer ou análise) foi preparado para uso exclusivo do destinatário, não podendo ser reproduzido ou distribuído por este a qualquer pessoa sem expressa autorização da SERCONPREV - SERVIÇOS E CONSULTORIA EM PREVIDÊNCIA S/S LTDA.. As informações aqui contidas, tem por somente, o objetivo de prover informações e não representa, em nenhuma hipótese, uma oferta de compra e venda ou solicitação de compra e venda de qualquer valor mobiliário ou instrumento financeiro. Trata-se apenas uma OPINIÃO que reflete o momento da análise e são consubstanciadas em informações coletadas em fontes públicas e que julgamos confiáveis.

A utilização destas informações em suas tomadas de decisão e consequentes perdas e ganhos não nos torna responsáveis diretos. As informações aqui contidas não representam garantia de exatidão das informações prestadas ou julgamento sobre a qualidade delas, e não devem ser consideradas como tais.

As informações deste documento estão em consonância com as informações sobre o(s) produto(s) mencionado(s), entretanto não substituem seus materiais oficiais, como regulamentos, prospectos de divulgação e outros exigidos legalmente. É recomendada a leitura cuidadosa destes materiais, com especial atenção para as cláusulas relativas aos objetivos, aos riscos e à política de investimento do(s) produto(s). Todas as informações podem ser obtidas com os responsáveis pela distribuição, administração, gestão ou no próprio site da CVM (Comissão de Valores Mobiliários) através do link: https://www.gov.br/cvm/pt-br.

Sua elaboração buscou atender os objetivos do cliente, considerando a sua situação financeira e seu perfil de investidor.

A rentabilidade obtida no passado não representa garantia de rentabilidade futura e os produtos estruturados e/ou de longo prazo possuem, além da volatilidade, riscos associados à sua carteira de crédito e estruturação. Os riscos inerentes aos diversos tipos de operações com valores mobiliários de bolsa, balcão, nos mercados de liquidação futura e de derivativos, podem resultar em perdas aos investimentos realizados, bem como o inverso proporcionalmente. Todos e qualquer outro valor exibido está representado em Real (BRL) e para os cálculos, foram utilizadas observações diárias, sendo sua fonte o Sistema Quantum Axis e a CVM.

A contratação de empresa de Consultoria de Valores Mobiliários para a emissão deste documento não assegura ou sugere a existência de garantia de resultados futuros ou a isenção de risco. Cabe a Consultoria de Valores Mobiliários a prestação dos serviços de ORIENTAÇÃO, RECOMENDAÇÃO E ACONSELHAMENTO, DE FORMA PROFISSIONAL, INDEPENDENTE E INDIVIDUALIZADA, SOBRE INVESTIMENTOS NO MERCADO DE VALORES MOBILIÁRIOS, CUJA ADOÇÃO E IMPLEMENTAÇÃO SEJAM EXCLUSIVAS DO CLIENTE (Resolução CVM nº 19/2021).

Na apuração do cálculo de rentabilidade da carteira de investimentos são considerados os recursos descritos no Art. 3º da Resolução CMN nº 4.963/2021, provenientes do recolhimento das alíquotas de contribuição dos servidores, exclusivamente com finalidade previdenciária, excluindo qualquer tipo de recurso recebidos com finalidade administrativa, em consonância com a Portaria MTP nº 1.467/2022, art. 84, inciso III, alínea "a".

Os RPPS DEVEM, independente da contratação de Consultoria de Valores Mobiliários, se adequar às normativas pertinentes e principalmente a Portaria MTP nº 1.467/2022 e suas alterações, além da Resolução CMN nº 4.963/2021, que dispõem sobre as aplicações dos recursos financeiros dos Regimes Próprios de Previdência Social, instituídos pela União, Estados, Distrito Federal e Municípios e dá outras providências.

SERCONPREV - SERVIÇOS E CONSULTORIA EM PREVIDÊNCIA S/S LTDA.
Av. Pedro Almeida N° 1101 - Jóquei - Teresina - PI
Telefone: (86) 3211-6868